

# JAにいがた岩船の経営内容

《平成27年度仮決算情報》

## JAにいがた岩船のプロフィール

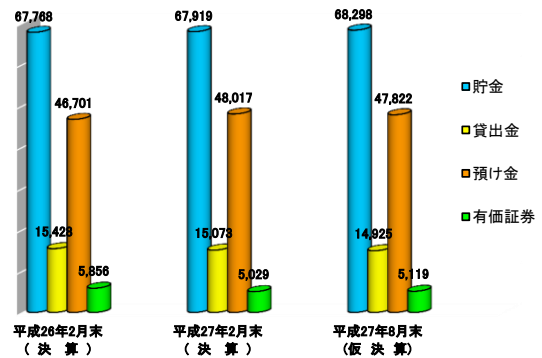
(平成27年8月31日現在)

本店住所地 / 新潟県村上市田端町8番5号  
 創 立 / 平成13年3月  
 総 資 産 / 771億円  
 出 資 金 / 26億円  
 店 舗 数 / 7店舗  
 (本店1・支店5・出張所1)  
 職 員 数 / 298名

## 主要勘定の状況

(単位：百万円)

	平成26年2月末 ( 決 算 )	平成27年2月末 ( 決 算 )	平成27年8月末 (仮 決 算)
貯 金	67,768	67,919	68,298
貸 出 金	15,428	15,073	14,925
預 け 金	46,701	48,017	47,822
有 価 証 券	5,856	5,029	5,119



- ・貯金残高は、前年同期比1,213百万円の増加となりました。
- ・貸出金残高は、前年同期比691百万円の減少となりました。
- ・預け金残高は、前年同期比1,928百万円の増加となりました。
- ・有価証券残高は、前年同期比5百万円の増加となりました。

## 有価証券等時価情報

(単位：百万円)

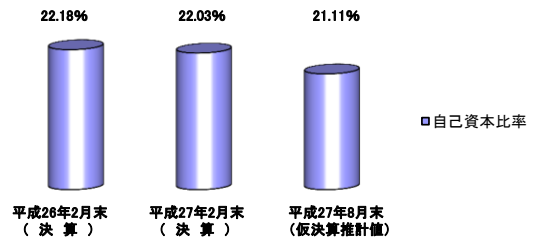
保有区分	平成27年2月末			平成27年8月末		
	取得価額	時 価	評価損益	取得価額	時 価	評価損益
売買目的	—	—	—	—	—	—
満期保有目的	100	106	6	100	106	6
その他	4,684	4,929	245	4,804	5,018	214
合 計	4,784	5,035	251	4,904	5,124	220

(注)

- ・8月末有価証券の時価は、8月末における市場価格等に基づく時価です。
- ・取得価額は、取得原価または償却原価によっています。
- ・満期保有目的債券については、取得価額を貸借対照表価額としています。
- ・その他有価証券については、時価を貸借対照表価額としています。

## 自己資本比率の推移

	平成26年2月末 ( 決 算 )	平成27年2月末 ( 決 算 )	平成27年8月末 (推 計 値)
自己資本比率	22.18%	22.03%	21.11% 程度



- ・自己資本比率とは、金融機関の安全性、健全性を示す指標のひとつです。当JAの自己資本比率は、国内基準(4%)および国際統一基準(8%)を大きく上回る、健全で安心いただける財務内容となっています。

### 自己資本比率の算出方法について

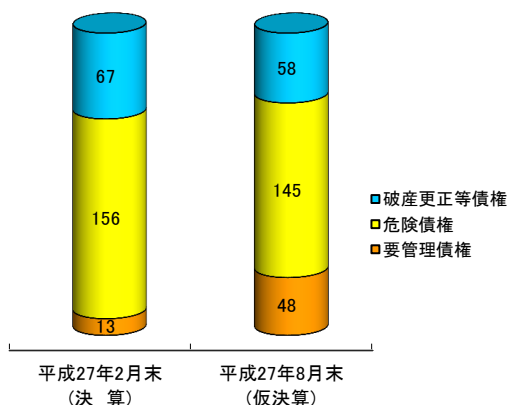
※平成19年3月末より新BIS規制に基づいて自己資本比率を算定しています。  
 ※8月末の自己資本比率(推計値)は、平成27年2月末の自己資本額・オペレーショナル・リスク相当額及び8月末の信用リスクアセット額(推計値)に基づき算出しています。なお、8月末の信用リスク・アセット額(推計値)の算出にあたって、一部の項目については平成27年2月末の額(データ)を使用しています。

## 不良債権の状況

### 金融再生法開示債権の推移

(単位：百万円)

債権区分	平成27年2月末 (決算)	平成27年8月末 (仮決算)	増 減
破産更正等債権 ①	67	58	▲ 9
危険債権 ②	156	145	▲ 11
要管理債権 ③	13	48	▲ 35
小計 (①+②+③= A)	236	251	▲ 15
正常債権 ④	14,869	14,717	▲ 152
債権額合計 (A + ④ = B)	15,105	14,968	▲ 137
債権額に占める開示債権の割合 (A ÷ B × 100)	1.56%	1.68%	0.12%



**不良債権比率**  
1.56% → 1.68%

不良債権比率は、平成27年2月末と比べ0.12ポイント増の1.68%となりました。

### 開示債権と保全の状況 (平成27年8月末)

厳格な自己査定を実施し、担保・保証等による保全のない部分に対しては、適正な償却・引当等を行い、十分な保全率となっております。

(単位：百万円)

自己査定と保全の状況					金融再生法開示債権		リスク管理債権	
債務者区分	残高 A	担保等保全額 B	貸倒引当金 C	保全率 (B+C) ÷ A	区分	残高	区分	残高
破綻先	1	67	15	100.0%	破産更生等債権	58	破綻先債権	1
実質破綻先	80						延滞債権	202
破綻懸念先	184	164	20	100.0%	危険債権	145	3ヶ月以上延滞債権	0
要注意先	(うち要管理債権) (48)	(47)	(-)	99.8%	要管理債権	48	貸出条件緩和債権	48
	要管理先 その他の要注意先	61	(-)	97.3%	小計	251	合計	251
正常先 (地公体等含む)	15,934	※金融再生法開示債権の保全率 97.7%			正常債権	14,717		
合計	16,545				合計	14,968		

### 【用語の説明】

#### 金融再生法開示債権について

- 破産更生等債権とは、破産・会社更生・特別清算等の事由により、経営破綻に陥っている債務者に対する債権です。
- 危険債権とは、債務者が経営破綻の状況には至っていないが、財政状態および経営成績が悪化し、契約に従った債権の元本回収および利息の受け取りができない可能性の高い債権です。
- 要管理債権とは、「破産更生等債権」および「危険債権」を除く3ヶ月以上延滞債権および貸出条件緩和債権です。
- 正常債権とは、債務者の財政状態および経営成績に特に問題がないもので、「破産更生等債権」「危険債権」「要管理債権」以外の債権です。

#### リスク管理債権について

- 破綻先債権とは、債務者の経営破綻により、回収が困難な貸出金です。
- 延滞債権とは、債務者の業績不振・経営難などにより、回収を期待することは適当でないと考えられる貸出金です。
- 3ヶ月以上延滞債権とは、債務者が利息または元本の支払を3ヶ月以上延滞している貸出金です。
- 貸出条件緩和債権とは、債務者の経営再建または支援を図ることを目的として、金利の減免、利息の支払猶予、債権の一部放棄等を行っている貸出金です。

※記載金額は、単位未満を切り捨て表示しています(合計数値が一致しない場合があります)。  
※記載の%については円単位の計算で表示しています。

平成27年11月発行

にいがた岩船農業協同組合  
新潟県村上市田端町8番5号

TEL. 0254-52-0511(代) FAX. 0254-52-0520  
URL. <http://www.ja-n-iwafune.or.jp>  
E-mail. [kikakukanri@ja-niigataiwafune.or.jp](mailto:kikakukanri@ja-niigataiwafune.or.jp)